


BAROU

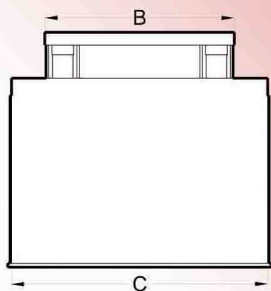
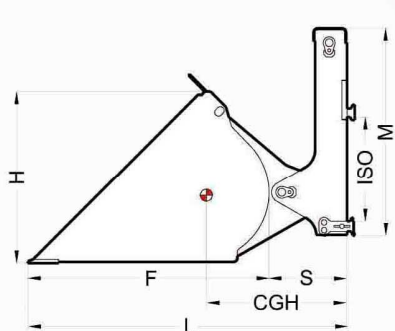
ÉQUIPEMENTS

GODET HYDRAULIQUE



Équipement destiné aux industries déplaçant divers matériaux, comme des produits arides ou agricoles en autres.





MODÈLE	Q Litros	L mm	F mm	H mm	C mm	B mm	M mm	CGH mm	S mm	P kg	ISO
Capacité maximum 2500kg/m3											
CH012C33Z	330	1140	820	670	1200	750	800	375	320	251	2-3A
CH016C44Z	440	1140	820	670	1600	750	800	400	320	287	2-3A
CH022C60Z	600	1140	820	670	2200	750	800	425	320	341	2-3A
Capacité maximum 2500kg/m3											
CH110C40Z	400	1250	920	670	1000	750	800	400	320	255	2-3A
CH112C50Z	500	1250	920	670	1200	750	800	406	320	264	2-3A
CH114C60Z	600	1250	920	670	1400	750	800	419	320	283	2-3A
Capacité maximum 2500kg/m3											
CH214C80Z	800	1450	1130	770	1400	750	800	466	320	355	2-3A
CH218C100Z	1000	1450	1130	770	1800	750	800	483	320	404	2-3A
CH222C134Z	1340	1450	1130	770	2200	750	800	497	320	453	2-3A
Capacité maximum 1500kg/m3											
CH320C160Z	1600	1650	1330	1075	2000	750	800	525	320	472	2-3A
CH325C200Z	2000	1650	1330	1075	2500	750	800	540	320	542	2-3A

Notes:

Adaptable à tout type de chariots.
 Louche avec forme ronde pour faciliter le vidage.
 Avec ancrage rapide FEM2 et FEM3
 Tous les éléments de rotation équipés avec des culots
 autolubrifiants en polyamide.
 Q= Capacité de charge

Options:

Grandes capacités
 TTrémie en acier inoxydable (AISI-304)



42410 CHAVANAY
 Tel: 04 74 87 04 02
www.barou-equipements.com
bem.manut@barou-equipements.com