

# Relevé de cotes : Rond Rectangle

DEMANDE DE PRIX \*  
OU  
COMMANDE \*

\* Rayer la mention inutile

Référence			
Matière*: <u>HARDOX</u>	<u>S690QL</u>	<u>E36</u>	<u>Acier rechargé</u>
Dureté*: 400 - 450 - 500			
Machine:			
Pièce:			

Expéditeur

Société:

Interlocuteur:

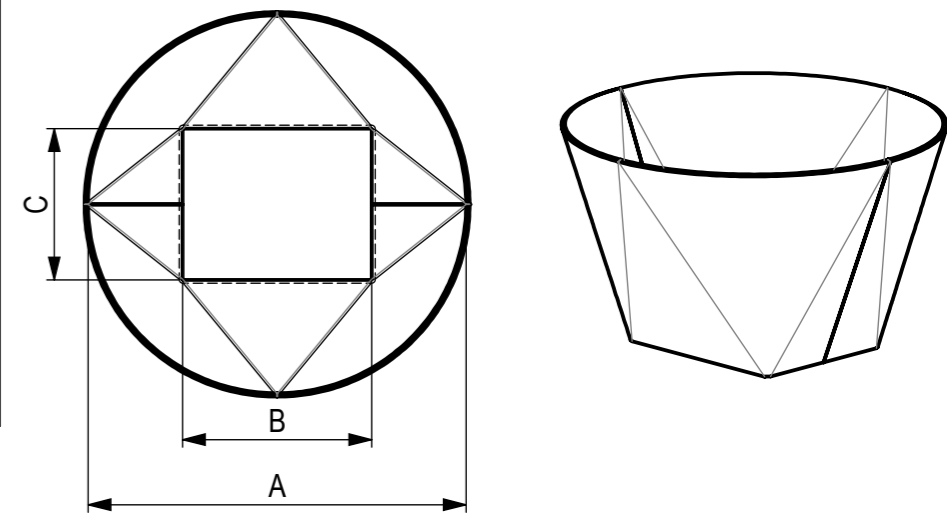
Tél:

Fax:


E-mail:


Données générales	Date :
Quantité:	
Epaisseur (Ep.) =	
Hauteur(H) =	
Diamètre Int. ou Ext.:	ØA = ou ØA' =
Long. et Larg. Rectangle:	B = ou B' =
	C = ou C' =

NB: Le rond peut être plus grand que le rectangle



Nombre de partie :

Soudure :  En X 

En V   
Int. ou Ext. \*

NON

